



ZHSOP25 TC 申請及簽發流程

一、目的

出口有機同等性國家，需提交的「交易證明文件」(Transaction Certificate，簡稱 TC)申請及簽發流程。

二、範圍

與我國簽署雙邊有機同等性協議的國家有澳大利亞、加拿大、日本、紐西蘭、美國、印度及巴拉圭，而主管機關也與其他國家積極洽談中。

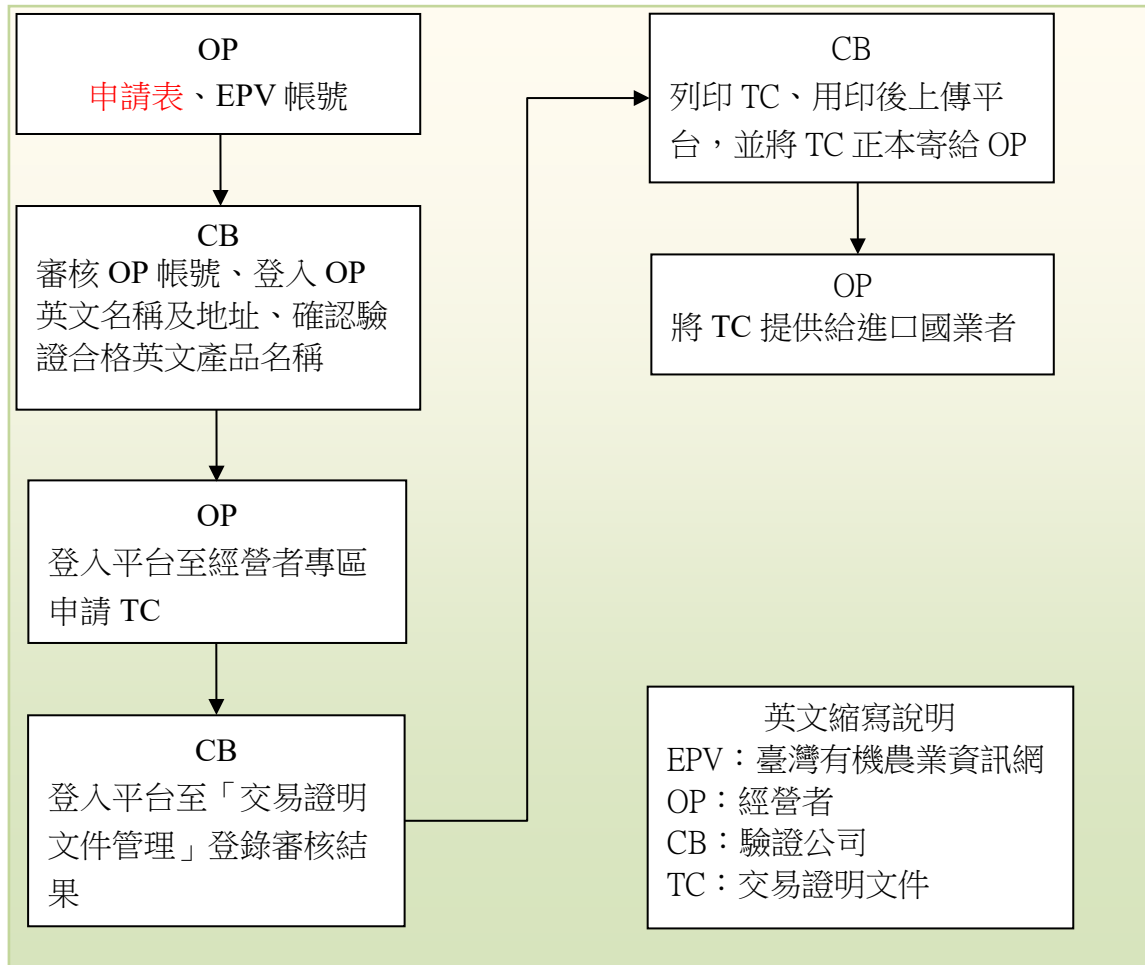
三、職責

1. 管理組負責臺灣有機農業資訊網(簡稱 EPV)與 USDA Organic Integrity Database(簡稱 OID)之帳號管理及系統維護。
2. 驗證組負責確認產品符合協議內容及文件審查。
3. 管理組負責系統文件匯出給驗證組及經營業者。
4. 總經理負責交易證明文件的批准。

四、經營者 TC(交易證明文件)申請及簽發流程

《適用國家：澳大利亞、加拿大、日本、紐西蘭、巴拉圭、**印度**...等》

1. 經營業者填寫《ZHSR25-2 交易證明文件申請表》進行申請。
2. 經營業者申請 EPV 帳號。
3. 經營業者申請之帳號、登錄經營業者英文名稱及地址、確認驗證合格英文產品名稱須通過本公司審核核准。
4. 經營業者登入 EPV 至「經營者專區」申請「交易證明文件申請」。
5. 本公司審查相關文件紀錄，確認產品符合協議內容。
6. 本公司登入 EPV 至「交易證明文件管理」登錄審核結果。
7. 審核完成後，本公司列印 TC、用印後上傳 EPV，並將 TC 正本寄給經營業者。
8. 經營者 TC(交易證明文件)申請及簽發流程圖：

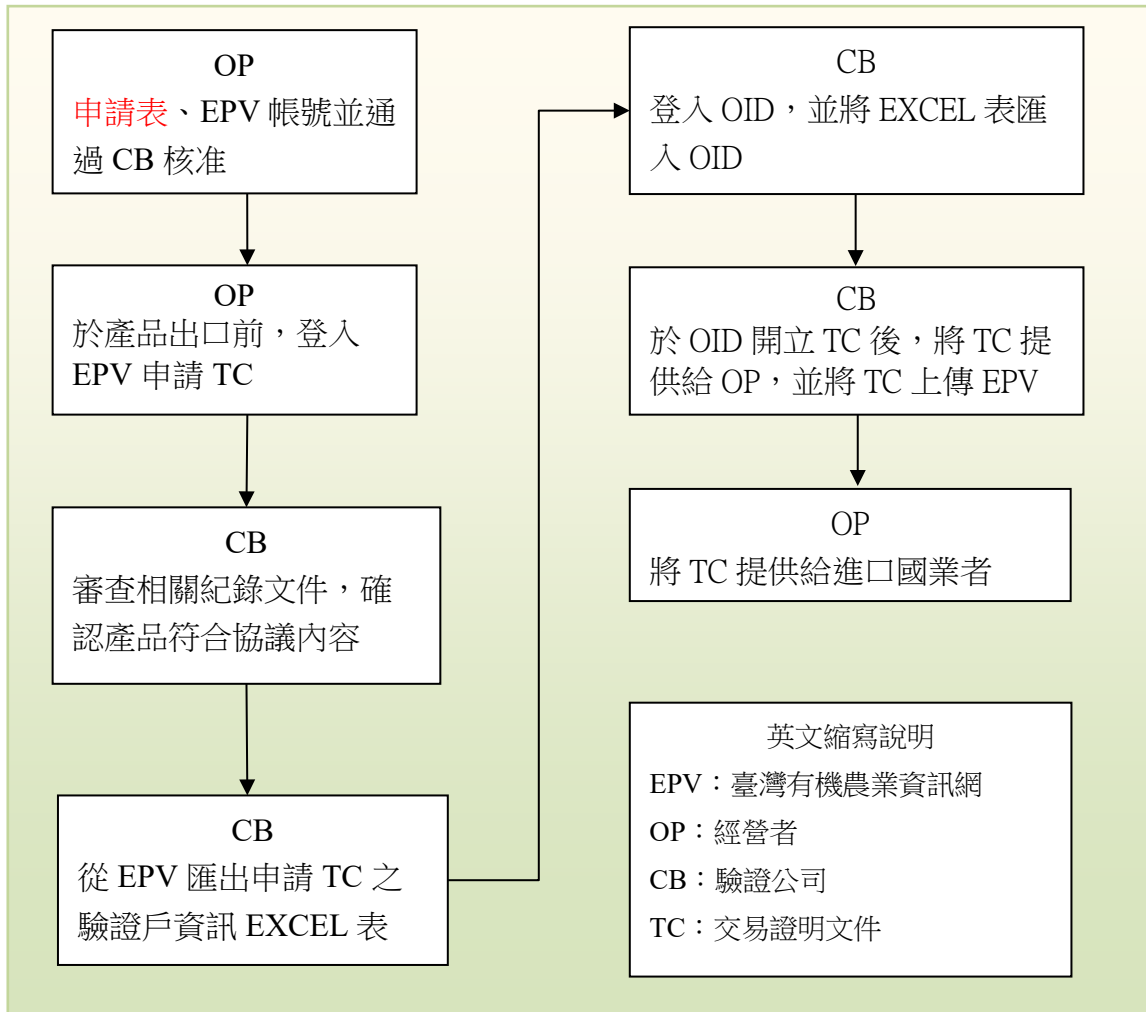


五、經營者 TC(交易證明文件)申請及簽發流程

《適用國家：美國》

1. 經營業者填寫《ZHSR25-2 交易證明文件申請表》進行申請。
2. 經營業者申請 EPV 帳號。
3. 經營業者於產品出口前登入 EPV 至「經營者專區」申請「交易證明文件申請」。
4. 本公司審查相關文件紀錄，確認產品符合協議內容。
5. 本公司從 EPV 匯出申請 TC 之驗證戶驗證資訊 EXCEL 表。必須先登錄 OID 所要求驗證戶 ID，驗證戶 ID：10 個號碼(NOP 指定碼 251+數字 0+臺灣驗證證書字號後 6 碼)。
6. 本公司登入 OID，並將 EXCEL 表匯入 OID。
7. 本公司於 OID 登錄 TC 申請資訊。
8. 本公司於 OID 開立 TC 後，將 TC 提供給經營業者，並將 TC 上傳至 EPV。
9. 經營者 TC(交易證明文件)申請及簽發流程圖：

ZHSOP25 TC 申請及簽發流程



六、TC(交易證明文件)異動申請

1. 將收到的紙本 TC(交易證明文件)寄回給本公司，並告知異動申請。
2. 登入 EPV 進行該份文件字號內容的異動申請。
3. 本公司審核完您的異動申請後，會在重新寄發更新後的交易證明文件紙本給您。
4. 請注意同一份文件不可同時進行 2 次以上的異動申請，如您送出異動申請後，發現資料有登錄錯誤想再修改，可致電本公司退回您的申請單。

七、管理組 OID 相關文件作業操作流程：

1. 《匯入驗證戶驗證資訊 EXCEL 表》

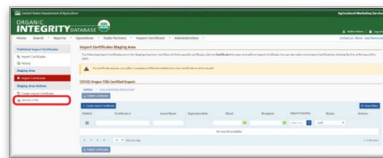
(1). 登入 OID · log In 。

(<https://organic.ams.usda.gov/Integrity/>)



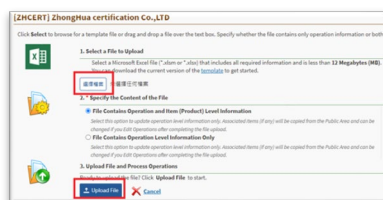
(2). 「Operations」功能點「View my Operations」。

(3). 「Staging Area」列點選「Upload a File」。



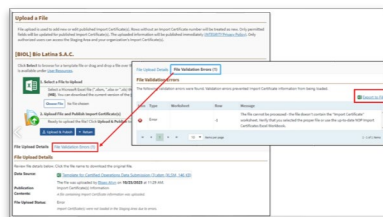
(4). 「Select a File to Upload」點「選擇檔案」後，選擇從 EPV 下載之 EXCEL 表匯入檔案。

(5). 於「Upload File and Process Operations」點「Upload File」。

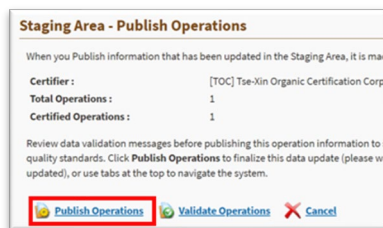


(6). 選擇上傳的檔案會先存放在暫存區(Staging Area)。

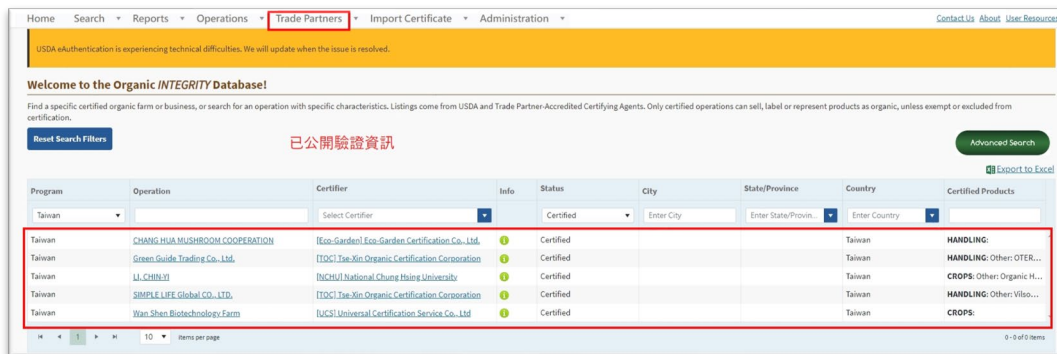
(7). 如果系統檢視內容有問題會顯示 Error 及說明，請截圖畫面及下載「Error 說明 EXCEL 表」，並提供給農糧署及 EPV 維護廠商進行 EPV 下載 EXCEL 表資訊調整。



(8). 如果無顯示 Error，點「Publish Operations」上傳文件。



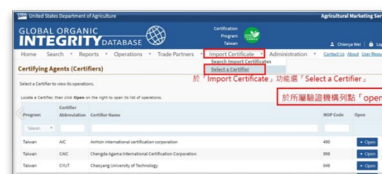
(9). 再次點「Publish Operations」確認公開驗證資訊(前台也有揭露)。



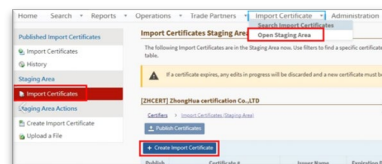
| Program | Operation | Certifier | Info | Status | City | State/Province | Country | Certified Products |
|---------|--------------------------------|--|------|-----------|------|----------------|---------|----------------------------|
| Taiwan | CHANG HUA MUSHROOM COOPERATION | [Eco-Garden] Eco-Garden Certification Co., Ltd. | | Certified | | | Taiwan | HANDLING |
| Taiwan | Green Guide Trading Co., Ltd. | [TOCI] Tse-Xin Organic Certification Corporation | | Certified | | | Taiwan | HANDLING; Other: OTER... |
| Taiwan | LI CHINJI | [NCHI] National Chung Hsing University | | Certified | | | Taiwan | CROPS; Other: Organic H... |
| Taiwan | SIMPLE LIFE Global CO., LTD. | [TOCI] Tse-Xin Organic Certification Corporation | | Certified | | | Taiwan | HANDLING; Other: Viloo... |
| Taiwan | Yan Shen Biotechnology Farm | [VCSI] Universal Certification Service Co., Ltd. | | Certified | | | Taiwan | CROPS |

2. 《簽發 TC(開立進口電子證書)》

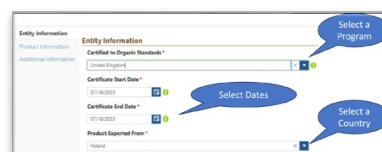
(1). 「 Import Certificate 」 功能選 「 Select a Certifier 」, 於所屬驗證機構列點 「 Open 」。



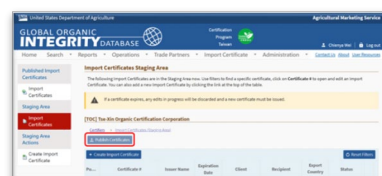
(2). 「 Import Certificate 」 功能選 「 Open Staging Area 」, 點選 「 Created Import Certificate 」。



(3).完成表單的實體資訊填寫。



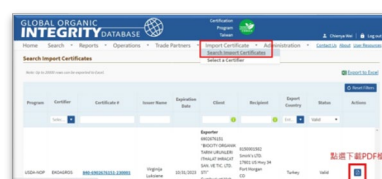
(4). 「 Import Certificate 」 點選 「 Publish Certificates 」。



3. 《查詢已公開 TC》

(1). 「 Import Certificate 」 點選 「 Search Import Certificates 」

(2).下方列表右側點選下載 PDF 檔



八、外來文件參考

1. INTEGRITY Certifier User Guide
2. 簽發出口美國 TC 程序 (112 年研習會)